

PRŮKAZ ENERGETICKÉ NÁROČNOSTI BUDOVY

(vyhl. č. 78/2013 Sb.)

Bytový dům
Okružní 2052, 2053, 288 02 Nymburk



Evidenční číslo:

PENB1282/15003

Autorizace:

Ing. Martin Renč

Energetický specialista č. 1282

22. ledna 2015

Průkaz energetické náročnosti budovy je vypracován z požadavku zákona č. 406/2000 Sb. o hospodaření energií, ve znění pozdějších předpisů (zákon č. 318/2012 Sb.) a prováděcí vyhlášky č. 78/2013 Sb., která nabyla účinnosti dne 1.4.2013.

Normy spjaté s výpočtem energetické náročnosti budovy:

Vytápění

- ČSN EN ISO 13 790
- ČSN 73 0540
- ČSN EN 15316-1
- ČSN EN 15316-2
- ČSN EN 15316-4-1

Větrání

- ČSN EN 15665
- ČSN EN 15241
- ČSN EN 15242
- ČSN EN 15243

Ohřev TV

- ČSN EN 15316-3

Osvětlení

- ČSN EN 15193
- ČSN EN 15665

Podklady pro vypracování:

- dostupná projektová dokumentace stavební části
- dostupná projektová dokumentace technického zařízení budovy
- prohlídka objektu
- ústní informace provozovatele objektu
- vlastní fotografie objektu

Skladby jednotlivých konstrukcí na hranici obálky budovy, tzn. skladby konstrukcí ohraničujících vytápěnou část budovy, byly převzaty z dostupné dokumentace. V případě nedostatečných podkladů byly tyto parametry odhadnuty na základě znalosti místních poměrů a období výstavby objektu či převzaty z publikace Tepelně technické a energetické vlastnosti budov, Doc. Ing. Jaroslav Řehánek, DrSc., Ing. Antonín Janouš, Ing. Jaroslav Šafránek, Ing. Petr Kučera, CSc, kterou vydalo nakladatelství GRADA Publishing či z publikace Sborník doporučených energeticky úsporných opatření na obvodových pláštích, STÚ-E a.s., kterou vydala Česká energetická agentura. Veškerá zjednodušení a odhady jsou provedeny vždy na stranu bezpečnosti.

Odborný výpočet byl proveden pomocí programu Energie 2014.

Stručný popis energetického a technického zařízení budovy

Budova nemá vlastní zdroj tepla. Zdrojem tepla pro vytápění a přípravu TV je přípojka k systému centrálního zásobování teplem. V suterénu objektu je osazena domovní předávací stanice. Objekt je vybaven klasickou teplovodní otopnou soustavou s nuceným oběhem topné vody. Hlavní spodní rozvod je v suterénu objektu. Ze spodního rozvodu jsou napojeny jednotlivé stoupačky. Otopnou plochu tvoří litinová otopná tělesa. Regulace otopné soustavy je centrální ekvitermní dle venkovní teploty. Regulaci zajišťuje dodavatel tepla v rámci výměňkové stanice. Dodávka TV probíhá v rámci domovní předávací stanice pomocí výměníku tepla. Objekt je větrán přirozeně okny. Pro odvětrání sociálního zařízení a kuchyní jsou osazeny odtahy. Chlazení objektu není zajištěno. Osvětlovací soustava je smíšená. Objekt je napojen na všechny potřebné technické sítě.

Stručný popis budovy

Jedná se o montovaný panelový bytový dům postavený na konci sedmdesátých let dvacátého století. Projekt byl vypracován v roce 1977. Dům se sestává ze dvou samostatných vchodů s čísly popisnými 2052 a 2053 na parcelách st. 3018 a st. 3019. Objekt má 4 nadzemní podlaží a je celoplošně podsklepen. V 1. až 4. NP se nacházejí jednotlivé bytové jednotky, schodiště a kočárkárny. V suterénu se nalézají temperované společné prostory, technické zázemí a sklepy. Objekt má 22 bytových jednotek.

Objekt je postavený ve stavební soustavě T 08 B – Středočeská varianta. Konstruktivní systém je stěnový příčný. Vnější obvodové panely jsou sendvičové tl. 230 mm a 250 mm. Podélné stěny mají tl. 230 mm a štítové stěny tl. 250 mm. Střešní panely jsou železobetonové dutinové.

Výplně otvorů společných částí objektu jsou plastové s tepelně izolačním zasklením dvojsklem. Vstupy jsou hliníkové s tepelně izolačním zasklením dvojsklem. Výplně otvorů bytových jednotek jsou ve většině případů plastové s tepelně izolačním zasklením či výjimečně dřevěné zdvojené.

Proběhlo zateplení fasády kontaktním zateplovacím systémem tl. 100 mm. Dále proběhlo zateplení střech v tl. 120 mm spolu s novou hydroizolační vrstvou z mPVC.

Fotodokumentace



Jižní fasáda



Severozápadní pohled



Východní fasáda



Západní fasáda



Hlavní vstup



Okno suterénu

Protokol k průkazu energetické náročnosti budovy

Účel zpracování průkazu

<input type="checkbox"/> Nová budova	<input type="checkbox"/> Budova užívaná orgánem veřejné moci
<input checked="" type="checkbox"/> Prodej budovy nebo její části	<input checked="" type="checkbox"/> Pronájem budovy nebo její části
<input type="checkbox"/> Větší změna dokončené budovy	
<input type="checkbox"/> Jiný účel zpracování:	

Základní informace o hodnocené budově

Identifikační údaje budovy	
Adresa budovy (místo, ulice, popisné číslo, PSČ):	Okružní 2052, 2053, 288 02 Nymburk
Katastrální území:	Nymburk 708232
Parcelní číslo:	st. 3018, st. 3019
Datum uvedení budovy do provozu (nebo předpokládané datum uvedení do provozu):	70. léta 20. století
Vlastník nebo stavebník:	Společenství vlastníků jednotek domu čp. 2052 - 2053, Nymburk
Adresa:	Okružní 2052, 288 02 Nymburk
IČ:	26702851
Tel./e-mail:	- / -

Typ budovy		
<input type="checkbox"/> Rodinný dům	<input checked="" type="checkbox"/> Bytový dům	<input type="checkbox"/> Budova pro ubytování a stravování
<input type="checkbox"/> Administrativní budova	<input type="checkbox"/> Budova pro zdravotnictví	<input type="checkbox"/> Budova pro vzdělávání
<input type="checkbox"/> Budova pro sport	<input type="checkbox"/> Budova pro obchodní účely	<input type="checkbox"/> Budova pro kulturu
<input type="checkbox"/> Jiné druhy budovy:		

Geometrické charakteristiky budovy		
Parametr	jednotky	hodnota
Objem budovy V (objem částí budovy s upravovaným vnitřním prostředím vymezený vnějšími povrchy konstrukcí obálky budovy)	[m ³]	6 660,6
Celková plocha obálky budovy A (součet vnějších ploch konstrukcí ohraničujících objem budovy V)	[m ²]	2 351,5
Objemový faktor tvaru budovy A/V	[m ² /m ³]	0,35
Celková energeticky vztažná plocha budovy A _c	[m ²]	2 300,7

Druhy energie (energonositele) užívané v budově	
<input type="checkbox"/> Hnědé uhlí	<input type="checkbox"/> Černé uhlí
<input type="checkbox"/> Topný olej	<input type="checkbox"/> Propan-butan/LPG
<input type="checkbox"/> Kusové dřevo, dřevní štěpka	<input type="checkbox"/> Dřevěné peletky
<input type="checkbox"/> Zemní plyn	<input checked="" type="checkbox"/> Elektřina
<input checked="" type="checkbox"/> Soustava zásobování tepelnou energií (dálkové teplo): <u>podíl OZE:</u> <input checked="" type="checkbox"/> do 50 % včetně, <input type="checkbox"/> nad 50 do 80 %, <input type="checkbox"/> nad 80 %	
<input type="checkbox"/> Energie okolního prostředí (např. sluneční energie): <u>účel:</u> <input type="checkbox"/> na vytápění, <input type="checkbox"/> pro přípravu teplé vody, <input type="checkbox"/> na výrobu elektrické energie	
<input type="checkbox"/> Jiná paliva nebo jiný typ zásobování:	

Druhy energie dodávané mimo budovu		
<input type="checkbox"/> Elektřina	<input type="checkbox"/> Teplo	<input checked="" type="checkbox"/> Žádné

Informace o stavebních prvcích a konstrukcích a technických systémech**A) stavební prvky a konstrukce****a.1) požadavky na součinitel prostupu tepla**

Konstrukce obálky budovy	Plocha A_j	Součinitel prostupu tepla			Činitel tepl. redukce b_j	Měrná ztráta prostupem tepla $H_{T,j}$
		Vypočtená hodnota U_j	Referenční hodnota $U_{N,rc,j}$	Splněno		
	[m ²]	[W/(m ² .K)]	[W/(m ² .K)]	[ano/ne]	[-]	[W/K]
Z1 - Otvorová výplň okna	263,0	1,43			1,00	376,1
Z1 - Obvodová stěna	674,1	0,33			1,00	222,5
Z1 - Střecha	345,7	0,22			1,00	76,1
Z2 - Otvorová výplň okna	37,3	1,30			1,00	48,5
Z2 - Otvorová výplň vstupy	9,7	1,50			1,00	14,6
Z2 - Obvodová stěna	143,8	0,40			1,00	57,5
Z2 - Střecha	59,5	0,22			1,00	13,1
Z2 - Kce. k zemině	72,6	0,95			0,36	24,8
Z3 - Otvorová výplň okna	2,7	1,30			1,00	3,5
Z3 - Obvodová stěna	126,2	0,89			1,00	112,3
Z3 - Kce. k zemině	498,7	0,95			0,37	175,3
Z4 - Otvorová výplň okna	15,3	1,30			1,00	19,9
Z4 - Obvodová stěna	44,2	0,30			1,00	13,3
Z4 - Kce. k zemině	1,4	0,97			0,17	0,2
Z4 - Střecha	56,9	0,22			1,00	12,5
Tepelné vazby						117,6
Celkem	2 351,1	x	x	x	x	1 287,8

Poznámka: Hodnocení splnění požadavku je vyžadováno jen u větší změny dokončené budovy a při jiné, než větší změně dokončené budovy v případě plnění požadavku na energetickou náročnost budovy podle § 6 odst. 2 písm. c).

Z1 – Byty, Z2 – Komunikace, Z3 – Suterén temperovaný, Z4 – Větrané prostory

a.2) požadavky na průměrný součinitel prostupu tepla

Zóna	Převažující návrhová vnitřní teplota	Objem zóny	Referenční hodnota průměrného součinitele prostupu tepla zóny	Součin
	$\theta_{im,j}$ [°C]	V_j [m ³]	$U_{em,R,j}$ [W/(m ² .K)]	$V_j \cdot U_{em,R,j}$ [W.m/K]
Byty	20,0	3 892,3	0,56	2 179,69
Komunikace	16,0	1 102,6	0,63	694,64
Suterén temperovaný	16,0	1 020,6	0,37	377,62
Větrané prostory	20,0	645,1	0,45	290,30
Celkem	x	6 660,6	x	3 542,25

Budova	Průměrný součinitel prostupu tepla budovy		
	Vypočtená hodnota U_{em} ($U_{em} = H_T/A$)	Referenční hodnota $U_{em,R}$ ($U_{em,R} = \Sigma(V_j \cdot U_{em,R,j})/V$)	Splněno
	[W/(m ² K)]	[W/(m ² K)]	[ano/ne]
Budova jako celek	0,55	0,53	ne

Poznámka: Hodnocení splnění požadavku je vyžadováno u nové budovy, budovy s téměř nulovou spotřebou energie a u větší změny dokončené budovy v případě plnění požadavku na energetickou náročnost budovy podle § 6 odst. 2 písm. a) a písm. b).

B) technické systémy

b.1.a) vytápění

Hodnocená budova/zóna	Typ zdroje	Ergo- nositel	Pokrytí dílčí potřeby energie na vytá- pění	Jmeno- vitý tepelný výkon	Účinnost výroby energie zdrojem tepla ²⁾		Účinnost distribu- ce energie na vytápění	Účinnost sdílení energie na vytápění
					$\eta_{H,gen}$	COP		
	[-]	[-]	[%]	[kW]	[%]	[-]	[%]	[%]
Referenční budova	x ¹⁾	x	x	x	80	--	85	80
Hodnocená budova/zóna:								
Byty	CZT - domovní předávací stanice	soustava CZT využívající méně než 50% obnovitelných zdrojů	100,0	N/A	99	-	85	88
Komunikace								
Suterén temperovaný								
Větrané prostory								

Poznámka: ¹⁾ symbol x znamená, že není nastaven požadavek na referenční hodnotu,

²⁾ v případě soustavy zásobování tepelnou energií se nevyplňuje

b.1.b) požadavky na účinnost technického systému k vytápění

Hodnocená budova/zóna	Typ zdroje	Účinnost výroby energie zdrojem tepla $\eta_{H,gen}$ nebo $COP_{H,gen}$	Účinnost výroby energie referenčního zdroje tepla $\eta_{H,gen,rq}$ nebo $COP_{H,gen}$	Požadavek splněn
	[-]	[%]	[%]	[ano/ne]

Poznámka: Hodnocení splnění požadavku je vyžadováno jen u větší změny dokončené budovy a při jiné, než větší změně dokončené budovy v případě plnění požadavku na energetickou náročnost budovy podle § 6 odst. 2 písm. c).

b.2.a) chlazení

Hodnocená budova/zóna	Typ systému chlazení	Ergonositel	Pokrytí dílčí potřeby energie na chlazení	Jmenovitý chladicí výkon	Chladicí faktor zdroje chladu $EER_{C,gen}$	Účinnost distribuce energie na chlazení $\eta_{C,dis}$	Účinnost sdílení energie na chlazení $\eta_{C,em}$
	[-]	[-]	[%]	[kW]	[-]	[%]	[%]
Referenční budova	x	x	x	x			
Hodnocená budova/zóna:							

b.2.b) požadavky na účinnost technického systému k chlazení

Hodnocená budova/zóna	Typ systému chlazení	Chladicí faktor zdroje chladu $EER_{C,gen}$	Chladicí faktor referenčního zdroje chladu $EER_{C,gen}$	Požadavek splněn
	[-]	[-]	[-]	[ano/ne]

Poznámka: Hodnocení splnění požadavku je vyžadováno jen u větší změny dokončené budovy a při jiné, než větší změně dokončené budovy v případě plnění požadavku na energetickou náročnost budovy podle § 6 odst. 2 písm. c).

b.3.) větrání

Hodnocená budova/zóna	Typ větracího systému	Ergo-nositel	Tepelný výkon	Chladicí výkon	Pokrytí dílčí potřeby energie na větrání	Jmen. elektr. příkon systému větrání	Jmen. objem. průtok větracího vzduchu	Měrný příkon ventilátoru nuceného větrání SFP _{ahu}
	[-]	[-]	[kW]	[kW]	[%]	[kW]	[m ³ /hod]	[W.s/m ³]
Referenční budova	x	x	x	x	x	x	x	1750
Hodnocená budova/zóna:								
Byty	přirozené větrání							
Komunikace	přirozené větrání							
Suterén temperovaný	přirozené větrání							
Větrané prostory	nucené větrání	elektrina ze sítě	-	-	100,0	cca 0,54	3350,00	1750

b.4.) úprava vlhkosti vzduchu

Hodnocená budova/zóna	Typ systému vlhčení	Ergo-nositel	Jmenovitý elektrický příkon	Jmenovitý tepelný výkon	Pokrytí dílčí dodané energie na úpravu vlhkosti	Účinnost zdroje úpravy vlhkosti systému vlhčení $\eta_{RH+,gen}$
	[-]	[-]	[kW]	[kW]	[%]	[%]
Referenční budova	x	x	x	x	x	
Hodnocená budova/zóna:						

Hodnocená budova/zóna	Typ systému odvlhčení	Ergo-nositel	Jmen. elektr. příkon	Jmen. tepelný výkon	Pokrytí dílčí potřeby energie na úpravu odvlhčení	Jmen. chladicí výkon	Účinnost zdroje úpravy vlhkosti systému odvlhčení $\eta_{RH-,gen}$
	[-]	[-]	[kW]	[kW]	[%]	[kW]	[%]
Referenční budova	x	x	x	x	x	x	
Hodnocená budova/zóna:							

b.5.a) příprava teplé vody (TV)

Hodnocená budova/zóna	Systém přípravy TV v budově	Energo-nositel	Pokrytí dílčí potřeby energie na přípravu teplé vody	Jmen. příkon pro ohřev TV	Objem zásob níku TV	Účinnost zdroje tepla pro přípravu teplé vody ¹⁾		Měrná tepelná ztráta zásobníku teplé vody $Q_{W,st}$	Měrná tepelná ztráta rozvodů teplé vody $Q_{W,dis}$
						$\eta_{W,gen}$	COP		
						[-]	[-]		
Referenční budova	x	x	x	x	x	85	--		150
Hodnocená budova/zóna:									
Byty	CZT - domovní předávací stanice	soustava CZT využívající méně než 50% obnovitelných zdrojů	100,0	N/A	-	99	-	-	150
Suterén temperovaný									
Větrané prostory									

Poznámka: ¹⁾ v případě soustavy zásobování tepelnou energií se nevyplňuje

b.5.b) požadavky na účinnost technického systému k přípravě teplé vody

Hodnocená budova/zóna	Typ systému k přípravě teplé vody	Účinnost zdroje tepla pro přípravu teplé vody $\eta_{W,gen}$ nebo $COP_{W,gen}$	Účinnost referenčního zdroje tepla pro přípravu teplé vody $\eta_{W,gen,rq}$ nebo $COP_{W,gen}$	Požadavek splněn
	[-]	[%]	[%]	[ano/ne]

Poznámka: Hodnocení splnění požadavku je vyžadováno jen u větší změny dokončené budovy a při jiné, než větší změně dokončené budovy v případě plnění požadavku na energetickou náročnost budovy podle § 6 odst. 2 písm. c).

b.6.) osvětlení

Hodnocená budova/zóna	Typ osvětlovací soustavy	Pokrytí dílčí potřeby energie na osvětlení	Celkový elektrický příkon osvětlení budovy	Průměrný měrný příkon pro osvětlení vztážený k osvětlenosti zóny $P_{L,lx}$
	[-]	[%]	[kW]	[W/(m ² .lx)]
Referenční budova	x	x	x	0,05
Hodnocená budova/zóna:				
Byty	Smíšená	100,0	5,9	0,05
Komunikace	Smíšená	100,0	0,3	0,02
Suterén temperovaný	Smíšená	100,0	0,7	0,04
Větrané prostory	Smíšená	100,0	1,3	0,12

Energetická náročnost hodnocené budovy**a) seznam uvažovaných zón a dílčí dodané energie v budově**

Hodnocená budova/zóna	Vytápění EP _H	Chlazení EP _C	Nucené větrání EP _F		Příprava teplé vody EP _W	Osvětlení EP _L	Výroba z OZE nebo kombinované výroby elektřiny a tepla	
			Bez úpravy vlhčení	S úpravou vlhčením			Pro budovu	Pro budovu i dodávku mimo budovu
Byty	<input checked="" type="checkbox"/>	<input type="checkbox"/>	<input type="checkbox"/>	<input type="checkbox"/>	<input checked="" type="checkbox"/>	<input checked="" type="checkbox"/>	<input type="checkbox"/>	<input type="checkbox"/>
Komunikace	<input checked="" type="checkbox"/>	<input type="checkbox"/>	<input type="checkbox"/>	<input type="checkbox"/>	<input type="checkbox"/>	<input checked="" type="checkbox"/>	<input type="checkbox"/>	<input type="checkbox"/>
Suterén temperovaný	<input checked="" type="checkbox"/>	<input type="checkbox"/>	<input type="checkbox"/>	<input type="checkbox"/>	<input checked="" type="checkbox"/>	<input checked="" type="checkbox"/>	<input type="checkbox"/>	<input type="checkbox"/>
Větrané prostory	<input checked="" type="checkbox"/>	<input type="checkbox"/>	<input checked="" type="checkbox"/>	<input type="checkbox"/>	<input checked="" type="checkbox"/>	<input checked="" type="checkbox"/>	<input type="checkbox"/>	<input type="checkbox"/>

b) dílčí dodané energie

ř.		[MWh/rok]	Vytápění		Chlazení		Větrání		Úprava vlhkosti vzduchu		Příprava teplé vody		Osvětlení	
			Ref. budova	Hod. budova	Ref. budova	Hod. budova	Ref. budova	Hod. budova	Ref. budova	Hod. budova	Ref. budova	Hod. budova	Ref. budova	Hod. budova
(1)	Potřeba energie	[MWh/rok]	125,645	121,229			x	x			47,025	47,025	x	x
(2)	Vypočtená spotřeba energie	[MWh/rok]	230,965	163,708			0,713	0,713			77,224	66,303	7,823	6,969
(3)	Pomocná energie	[MWh/rok]	0,751	0,398			0,022	0,022			0,228	0,127		

(4)	Dílčí dodaná energie (ř.4)=(ř.2)+(ř.3)	[MWh/rok]	231,716	164,106			0,735	0,735			77,452	66,430	7,823	6,969
(5)	Měrná dílčí dodaná energie na celkovou energeticky vztahnou plochu (ř.4) / m ²	[kWh/(m ² .rok)]	101	71			0	0			34	29	3	3

c) výrobní energie umístěná v budově, na budově nebo na pomocných objektech

Typ výroby	Využitelnost vyrobené energie	Vyrobená energie	Faktor celkové primární energie	Faktor neobnov. primární energie	Celková primární energie	Neobnov. primární energie
jednotky		[MWh/rok]	[-]	[-]	[MWh/rok]	[MWh/rok]
Kogenerační jednotka EP _{CHP} - teplo	Budova					
	Dodávka mimo budovu					
Kogenerační jednotka EP _{CHP} - elektřina	Budova					
	Dodávka mimo budovu					
Fotovoltaické panely EP _{PV} - elektřina	Budova					
	Dodávka mimo budovu					
Solární termické systémy Q _{H,sc,sys} - teplo	Budova					
	Dodávka mimo budovu					
Jiné	Budova					
	Dodávka mimo budovu					

d) rozdělení dílčích dodaných energií, celkové primární energie a neobnovitelné primární energie podle energonositelů

Energonositel	Dílčí vypočtená spotřeba energie / Pomocná energie	Faktor celkové primární energie	Faktor neobnovitelné primární energie	Celková primární energie	Neobnovitelná primární energie
	[MWh/rok]	[-]	[-]	[MWh/rok]	[MWh/rok]
elektřina ze sítě	8,229	3,2	3,0	26,333	24,687
soustava CZT využívající méně než 50% obnovitelných zdrojů	230,011	1,1	1,0	253,012	230,011
Celkem	238,240	x	x	279,345	254,698

e) požadavek na celkovou dodanou energii

(6)	Referenční budova	[MWh/rok]	317,726	Splněno (ano/ne)	ano
(7)	Hodnocená budova		238,240		
(8)	Referenční budova	[kWh/m ² .rok]	138		
(9)	Hodnocená budova		104		

f) požadavek na neobnovitelnou primární energii

(10)	Referenční budova	[MWh/rok]	367,620	Splněno (ano/ne)	ano
(11)	Hodnocená budova		254,698		
(12)	Referenční budova (ř.10 / m ²)	[kWh/m ² .rok]	160		
(13)	Hodnocená budova (ř.11 / m ²)		111		

g) primární energie hodnocené budovy

(14)	Celková primární energie	[MWh/rok]	279,345
(15)	Obnovitelná primární energie (ř.14 - ř.11)	[MWh/rok]	24,647
(16)	Využití obnovitelných zdrojů energie z hlediska primární energie (ř.15 / ř.14 x 100)	[%]	8,8


h) hodnoty pro vytvoření hranic klasifikačních tříd


Horní hranici třídy C odpovídají hodnoty:	Celková dodaná energie	[MWh/rok]	283,923
	Neobnovitelná primární energie	[MWh/rok]	330,374
	Průměrný součinitel prostupu tepla budovy	[W/(m ² .K)]	0,42
	Dílní dodané energie: vytápění	[MWh/rok]	197,913
	chlazení	[MWh/rok]	
	větrání	[MWh/rok]	0,735
	úprava vlhkosti vzduchu	[MWh/rok]	
	příprava teplé vody	[MWh/rok]	77,451
	osvětlení	[MWh/rok]	7,823
Tabulka h) obsahuje hodnoty, které se použijí pro vytvoření hranic klasifikačních tříd podle přílohy č. 2.			

Závěrečné hodnocení energetického specialisty

Nová budova nebo budova s téměř nulovou spotřebou energie	
• Splňuje požadavek podle § 6 odst. 1	
• Třída energetické náročnosti budovy pro celkovou dodanou energii	
Větší změna dokončené budovy nebo jiná změna dokončené budovy	
• Splňuje požadavek podle § 6 odst. 2 písm. a)	
• Splňuje požadavek podle § 6 odst. 2 písm. b)	
• Splňuje požadavek podle § 6 odst. 2 písm. c)	
• Plnění požadavků na energetickou náročnost budovy se nevyžaduje	
• Třída energetické náročnosti budovy pro celkovou dodanou energii	
Budova užívaná orgánem veřejné moci	
• Třída energetické náročnosti budovy pro celkovou dodanou energii	
Prodej nebo pronájem budovy nebo její části	
• Třída energetické náročnosti budovy pro celkovou dodanou energii	C
Jiný účel zpracování průkazu	
• Třída energetické náročnosti budovy pro celkovou dodanou energii	

Identifikační údaje energetického specialisty, který zpracoval průkaz

Jméno a příjmení	Ing. Martin Renč
Číslo oprávnění MPO	1282
Podpis energetického specialisty	



Datum vypracování průkazu

Datum vypracování průkazu	22. ledna 2015
---------------------------	----------------

PRŮKAZ ENERGETICKÉ NÁROČNOSTI BUDOVY

vydaný podle zákona č. 406/2000 Sb., o hospodaření energií, a vyhlášky č. 78/2013 Sb., o energetické náročnosti budov

Ulice, číslo: Okružní 2052, 2053

PSČ, místo: 288 02 Nymburk

Typ budovy: Bytový dům

Plocha obálky budovy: 2 351,5 m²

Objemový faktor tvaru A/V: 0,35 m²/m³

Energeticky vztažná plocha: 2 300,7 m²

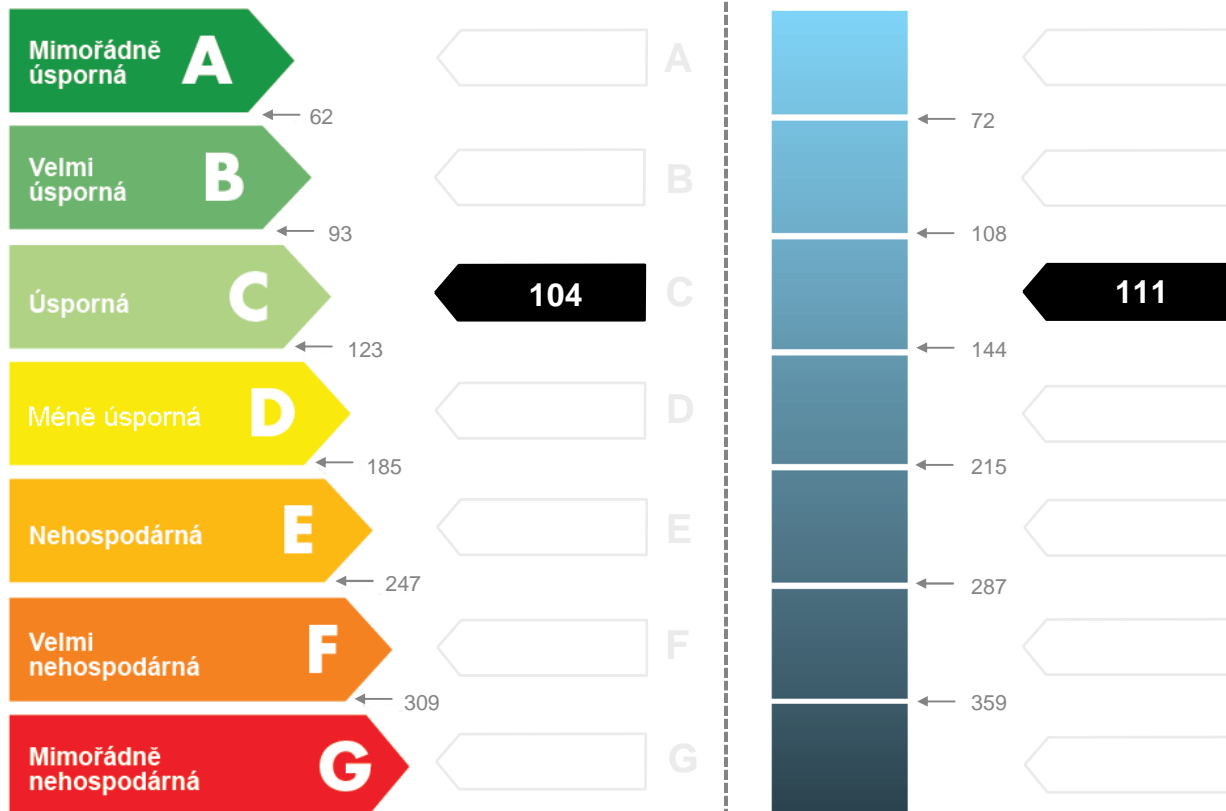


ENERGETICKÁ NÁROČNOST BUDOVY

Celková dodaná energie
(Energie na vstupu do budovy)

Neobnovitelná primární energie
(Vliv provozu budovy na životní prostředí)

Měrné hodnoty kWh/(m²·rok)



Hodnoty pro celou budovu
MWh/rok

238,240

254,698

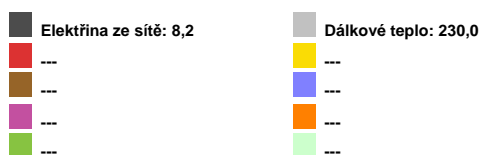
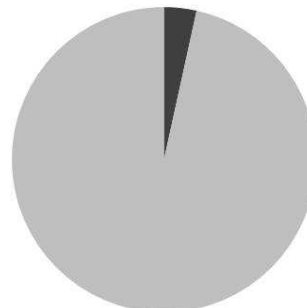
DOPORUČENÁ OPATŘENÍ

Opatření pro	Stanovena
Vnější stěny:	<input type="checkbox"/>
Okna a dveře:	<input type="checkbox"/>
Střechu:	<input type="checkbox"/>
Podlahu:	<input type="checkbox"/>
Vytápění:	<input type="checkbox"/>
Chlazení/klimatizaci:	<input type="checkbox"/>
Větrání:	<input type="checkbox"/>
Přípravu teplé vody:	<input type="checkbox"/>
Osvětlení:	<input type="checkbox"/>
Jiné:	<input type="checkbox"/>

Popis opatření je v protokolu průkazu a vyhodnocení jejich dopadu na energetickou náročnost je znázorněno šipkou **Doporučení**

PODÍL ENERGO NOSITELŮ NA DODANÉ ENERGII

Hodnoty pro celou budovu
MWh/rok



UKAZATELE ENERGETICKÉ NÁROČNOSTI BUDOVY

	Obálka budovy	Vytápění	Chlazení	Větrání	Úprava vlhkosti	Teplá voda	Osvětlení
	U_{em} W/(m ² ·K)	Dílní dodané energie			Měrné hodnoty	kWh/(m ² ·rok)	
Mimořádně úsporná							
A							
B							
C		71		0		29	3
D	0,55						
E							
F							
G							
Mimořádně neekonomická							
Hodnoty pro celou budovu MWh/rok		164,10		0,73		66,43	6,96

Zpracovatel: Ing. Martin Renč
Kontakt: 776 123 043
mrmr@centrum.cz

Osvědčení č.: 1282
Vyhотовeno dne: 22. 12. 2015
Podpis:

